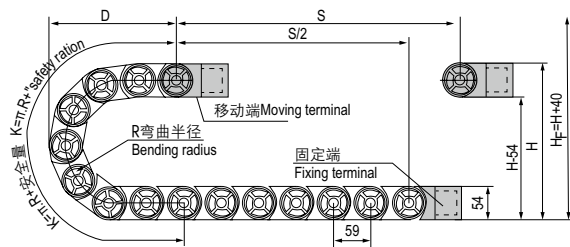


◎ 适用于直径 30 毫米以下线缆 Suitable for 30mm or less of cable.

主要技术参数 Basic technical data




节距 = 59mm, 每米节数 = 17, 链长 = S/2 + K, S = 行程距离, K = π·R + "安全量"
Pitch = 59mm, link per meter = 17, length of chain = S/2 + K, S = stroke, K = π·R + "safety ration"

R	75	100	125	150	175	200	250
H	204	254	304	354	404	454	554
D	161	186	211	236	261	286	336
K	354	472	531	590	708	767	944

安装实际高度 :H_F=H+40mm(负载 12kg/m)

Actual mounting height:H_F=H+40mm(load 12kg/m)

示意图 Drawing



挡片 Ledge
主体 Main body
接头 Bracket



JN35Q.1(Bi)-HGP
横隔片
Horizontal Shim
JN35Q.1(S)-SGP
竖隔片
Vertical Shim

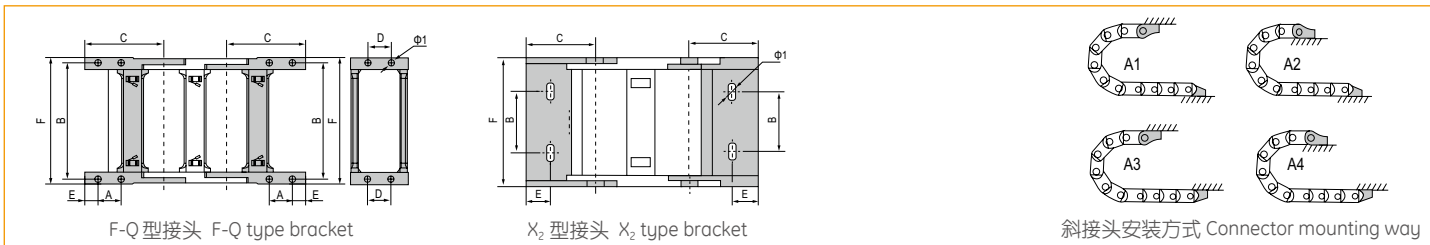
拖链型号 Cable Chain No.	内高 Hi	内宽 Bi	外高 Ha	外宽 Ba	款式 Styles	弯曲半径 Bending radius R	固定接头类型及参数 Bracket type and parameters									
							可配接头类型 Applicable bracket type	孔径 Bore diameter Φ1	孔距 (mm)hole distance						接头代号 Bracket No.	
									A	B	C	D	E	F		
JN35Q.1.50W	35	50	54	76	Q.W	75,100, 125,150,175 200,250	X ₂	6.2*19L	30	59	17	74	JN35Q.1.50W-XJT			
							F-Q	6	22.5	64	83	22	14	99	JN35Q.1.50W-FJT	
JN35Q.1.75W	35	75	54	101	Q.W		X ₂	6.2*19L	55	59	17	74	JN35Q.1.75W-XJT			
							F-Q	6	22.5	89	83	22	14	104	JN35Q.1.75W-FJT	
JN35Q.1.100W	35	100	54	126	Q.W		X ₂	6.2*19L	80	59	17	124	JN35Q.1.100W-XJT			
							F-Q	6	22.5	114	83	22	14	129	JN35Q.1.100W-FJT	
JN35Q.1.125W	35	125	54	151	Q.W		X ₂	6.2*19L	105	59	17	149	JN35Q.1.125W-XJT			
							F-Q	6	22.5	139	83	22	14	154	JN35Q.1.125W-FJT	
JN35Q.1.150W	35	150	54	176	Q.W		X ₂	6.2*19L	130	59	17	174	JN35Q.1.150W-XJT			
							F-Q	6	22.5	164	83	22	14	179	JN35Q.1.150W-FJT	
JN35Q.1.175W	35	175	54	201	Q.W			F-Q	6	22.5	189	83	22	14	204	JN35Q.1.175W-FJT
JN35Q.1.200W	35	200	54	226	Q.W			F-Q	6	22.5	214	83	22	14	229	JN35Q.1.200W-FJT
JN35Q.1.250W	35	250	54	276	Q.W			F-Q	6	22.5	264	83	22	14	279	JN35Q.1.250W-FJT

单位 (unit): mm

注: Q.W 表示桥式外侧开, F-Q 表示: 桥式方型接头, 不同序号表示安装孔的不同排列样式

Note: Q.W Bridge type exterior opening, F-Q: bridge type square bracket, Different serial number indicates the difference rank type of fixing holes

固定接头类型及参数 Fix bracket type and parameters (见表格 See table)



斜接头安装方式 Connector mounting way

订货示例 Order Example

示例 拖链内高 35mm、内宽 50mm、半径 75mm、长度 1 米 /17 节 (Sample: inner height 35mm, inner width 50mm, radius 75mm, length 1 meter / 17 links)

拖链 chain JN35Q.1.50W R75 1000mm /17 Links (实际长度 Physical length: ± 2mm)

接头 Bracket JN35Q.1.50W-FJT 1 副 (Set)

配件 Accessories 每节装 1 个竖隔片 / 1 个横隔片 (1 vertical shim/1 horizontal shim can be mounted in every link)



* 可选导向槽配套 Optional: Guide supporting solution 详见 See P092